





Wochenplan für die Drachen-, Bären und Eulenklasse der Mönchberg-Grundschule

für die Woche vom 20. bis 24.04.2020 (Nr. 4)



	Montag, 20.04	Dienstag, 21.04	Mittwoch, 22.04	Donnerstag, 23.04	Freitag, 24.04
Deutsch 1.Klasse	Akrostichon: OSTERFERIEN (Beispiel unter Material auf der Homepage)	AB (KV141) Aus A wird Ä AB (KV142) Nr.1 Fahren-fährt/ halten-hält	AH S.106-107 Neu: ß (scharfes s)	AB (KV145) *Nr.2 r.H. Reimwörter ÜH S.25-26 Ää und ß	AB (KV146) Wem gehört der Fuß?
Mathe 1. Klasse	AB Zahlen zerlegen	AB 	AB Die Zahlen bis 20 zerlegen	MB S. 77/Nr.1 Erklärung Nr. 2-3 ins Heft	AH S. 41/Nr.5-8
Lesen 1. Klasse	Fibel S.140-141 (mitmachen 😊)	Fibel S.86-87	Fibel S.88-89	Fibel S.139 * Akrostichon zum Löwenzahn	AB (KV149) Im Fußballstation
Deutsch 2.Klasse	Akrostichon: OSTERFERIEN (Beispiel unter Material auf der Homepage)	AH S.54 Ausrufezeichen  TIPP: siehe SpB S.93/2	SpB S.93/2-3 Ausrufezeichen  TIPP: siehe AH S.54	SpB S.93/4	SpB S. 95 Nr.1 mündlich Nr.2 schreibe zu jedem Bild mindestens einen Satz * finde einen Schluss für die Geschichte
Mathe 2. Klasse	AB (KV45) Meine Bilder zur Zweier-Reihe – schau dir das Erklärvideo auf der Homepage an	MB S. 93/Nr.1-3 bl.H. Das kleine Punktefeld kannst du mit Zetteln wie Zahline abdecken	AB (KV46) Meine Bilder zur Zehner-Reihe. Ergänze die Büffelhaut AB (KV44) mit dem 10er 1x1	MB S. 93/Nr.4-6 bl.H. Das kleine Punktefeld kannst du mit Zetteln wie Zahlix und Zahline abdecken	AB (KV46) Meine Bilder zur Fünfer-Reihe. Ergänze die Büffelhaut AB (KV44) mit dem 5er 1x1
Lesen 2. Klasse	LB S.121	LB S.84-85	SpB S.92 nur mündlich	LB S.86	Lieblingsbuch

AB = Arbeitsblatt	SpB = Sprachbuch	MB = Mathebuch	KV = Kopiervorlage (auf dem AB rechts oben in der Ecke)
AH = Arbeitsheft	LB = Lesebuch	r.H. = rotes Heft	
ÜH = Übungsheft (Eulen: FI↓)	bl.H. = blaues Heft		